

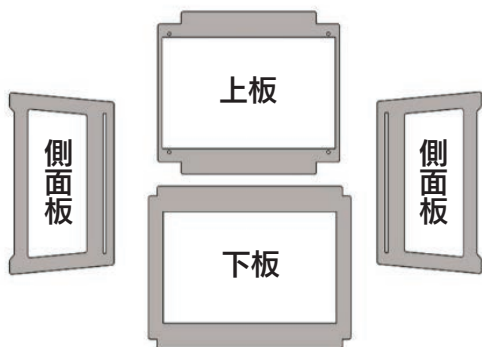
薪を長時間スタンド上部まで積み上げると発火する危険があります。  
特にテント内や室内の場合はご注意ください。

## ⚠️ ご使用上の注意

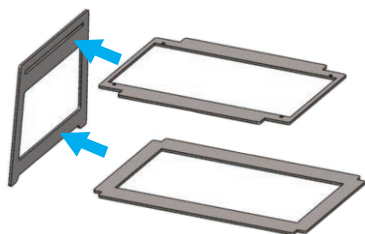
- ・設置面が安定しない場所や軟弱な地面での使用はしないでください。
- ・ご使用前に各部の部品の破損、ゆがみ等ないか確認して使用してください。
- ・使用中、使用直後は素手で触ると火傷をする恐れがあります。グローブを使用してください。
- ・ご使用後は水気や汚れをよく拭き取ってください。サビの原因になります。
- ・踏み台に使用しないでください。転倒し怪我をしたり変形破損することがあります。

## 商品内容


### ポータブルスタンド



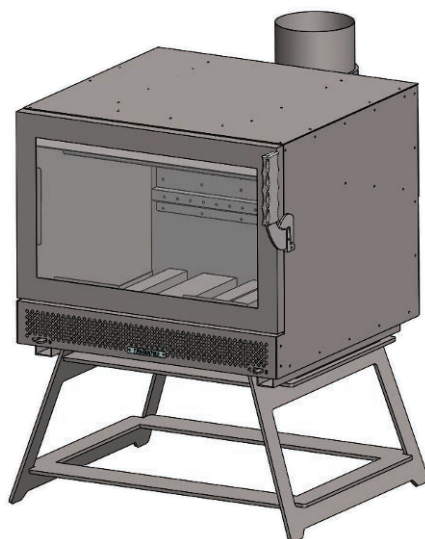
上板 : 1 枚  
下板 : 1 枚  
側面板 : 2 枚 (同じもの)



側面板の細長い角穴に上板を差し込み、台形の穴の下の面に下板を載せます。



もう一枚の側面板の細長い角穴に差し込み、台形の穴の下の面に下板を載せ両方の側面板をいっぱいまで内側にスライドさせます。



本体を上に乗せて完成。前後のバランスを見て極端に重心がずれないようにご注意ください。